

Las ciudades europeas son “cada vez mejores lugares para vivir y trabajar”

Rafael Méndez

Subdirección General Estadísticas de Población e Inmigración (INE)

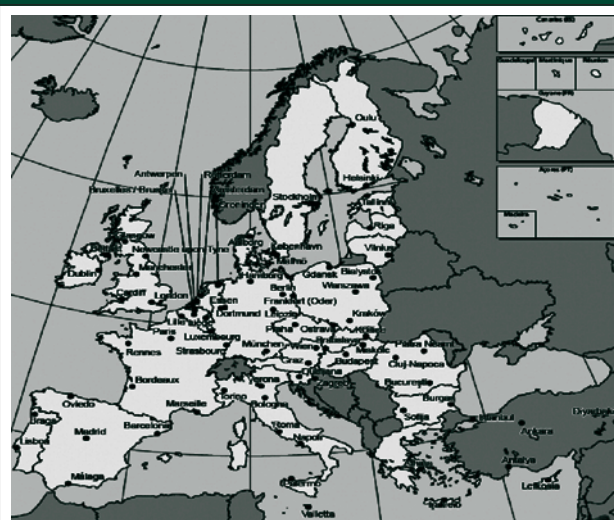
“Más de tres cuartas partes de los entrevistados se declararon satisfechos con la calidad de vida en sus ciudades, y la mayoría ve el futuro de su ciudad de forma positiva”

Estos resultados se desprenden de la Encuesta de Percepción sobre la Calidad de Vida en las ciudades europeas. Se trata de un estudio complementario al proyecto Urban Audit de la Dirección General de Política regional de la Unión Europea y Eurostat. Este proyecto, como es sabido, ha venido representando el mayor observatorio de datos estadísticos de contenido socioeconómico en las ciudades, en base a un objetivo: conocer y medir la calidad de vida en la mayoría de las áreas urbanas de la UE. Actualmente Urban Audit recoge más de 250 indicadores en más de 300 ciudades de la EU27 y Turquía.

En un mundo cada vez más globalizado, las ciudades tienen un papel prioritario y son indiscutiblemente el motor de crecimiento en Europa. La calidad de vida en las mismas descansa, en gran medida, en el resultado de las decisiones de las autoridades locales. Las condiciones de vida y de trabajo de sus residentes permiten medir su bienestar político, social y económico.

Dicha encuesta fue dirigida por Gallup Hungary como una encuesta Eurobarómetro en noviembre de 2006 en 75 ciudades de la UE27, Croacia y Turquía (ver cuadro 1). Todas las capitales fueron incluidas y en los Estados de mayor tamaño, entre 1 y 6 ciudades fueron añadidas. Previamente, en enero 2004, se había realizado la misma encuesta en 31 ciudades en

CUADRO 1. CIUDADES QUE PARTICIPAN EN LA ENCUESTA



Pais	Ciudad	Pais	Ciudad	Pais	Ciudad	
België/Belgique	Antwerpen	France	Bordeaux	Polska	Białystok	
	Brussel		Lille		Gdansk	
	Liège		Marseille		Kraków	
Bulgaria	Burgas	Italia	París	Portugal	Warszawa	
	Sofía		Rennes		Braga	
Česká Republika	Ostrava	Italia	Strasbourg	Portugal	Lisboa	
	Praha		Bologna		România	Bucuresti
Danmark	Aalborg	Italia	Napoli	România	Cluj-Napoca	
	København		Palermo		Piatra Neamt	
Deutschland	Berlin	Kypros/Kibris	Roma	Slovenija	Ljubljana	
	Dortmund		Verona		Slovensko	Bratislava
	Essen		Verona	Suomi/Finland	Kosice	
	Frankfurt an der Oder		Leifkosa		Helsinki	
	Hamburg		Riga	Oulu		
	Leipzig		Lietuva	Sverige	Malmö	
München	Luxembourg (G.D.)	Stockholm				
Eesti	Tallinn	Magyarország	Budapest	United Kingdom	Belfast	
	Dublin		Miskolc		Cardiff	
Éire/Ireland	Dublin	Malta	Valletta	United Kingdom	Glasgow	
	Athina		Amsterdam		London	
Elláda	Athina	Nederland	Groningen	United Kingdom	Manchester	
	Irakleio		Rotterdam		Newcastle	
España	Barcelona	Osterreich	Graz	Hrvatska	Zagreb	
	Madrid		Wien		Türkiye	Ankara
	Málaga		Wien			Antalya
Oviedo	Oviedo	Türkiye	Antalya	Türkiye	Diyarbakir	
	Oviedo		Istanbul			

Fuente: Comisión Europea.

la UE15. Previsiblemente, en el último trimestre del presente se lleve a cabo una tercera ronda en la que se añadan unas pocas ciudades.

En España se realizó en Madrid, Barcelona y Málaga en 2004, incluyendo a Oviedo en 2006.

En cada ciudad se contacta con 500 individuos seleccionados aleatoriamente. Las respuestas se obtienen de todas las partes de las ciudades y se formulan 23 preguntas sobre la calidad de vida en las mismas. Caben destacar, entre otras, las siguientes: ¿está usted satisfecho de vivir en esta ciudad?, ¿es fácil encontrar un buen trabajo? (ver cuadro 2), ¿es fácil encontrar una buena vivienda a un precio razonable?, ¿están bien integrados los extranjeros?, ¿la contaminación del aire es un gran problema?, grado de satisfacción del transporte público, ¿se siente seguro en la ciudad?, grado de satisfacción por los servicios de salud ofertados en los hospitales.

“**A la gente le gusta la vida en la ciudad, y por ello espera que las ciudades prosperen como lugares para vivir y trabajar**”

En comparación con la encuesta de 2004, por término medio los resultados en las 31 ciudades que han permanecido, son relativamente estables.

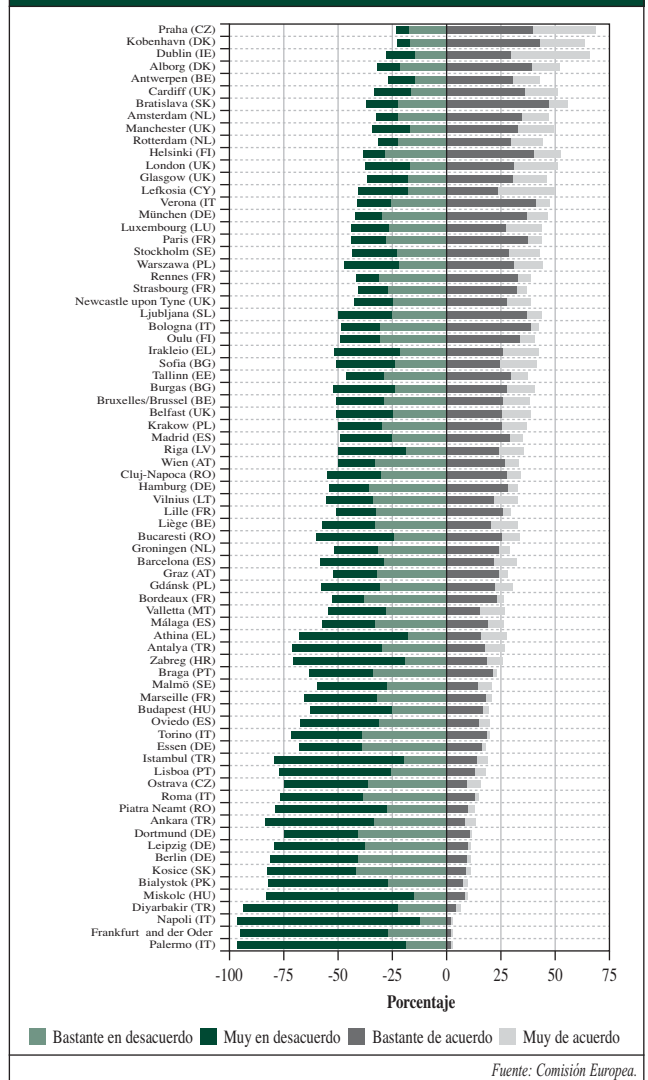
Cabe reseñar que algunas cuestiones han podido tener alguna ligera diferencia en cuanto su significado al ser traducidas a los 20 idiomas utilizados y que determinadas cuestiones en ciertas ciudades no han sido del todo relevantes.

Las respuestas a cuestiones generales sobre la satisfacción de vivir en la propia ciudad son relativamente positivas. Sin embargo, las respuestas a cuestiones específicas expresan mucha más diversidad con elevados grados de insatisfacción. Por ejemplo, en muchas ciudades no es fácil encontrar un buen trabajo y es muy difícil encontrar una buena vivienda a un precio razonable.

Las cinco ciudades con la mejor red de transporte público son: Helsinki, Viena, Rennes, Hamburgo y Munich. Existe también, en toda la UE, un relativo nivel de satisfacción en cuanto a instalaciones culturales y deportivas, espacios verdes, servicios sanitarios y colegios.

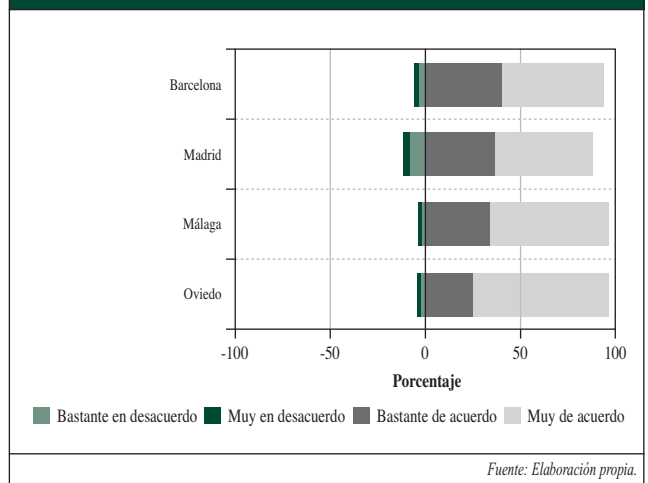
Si retomamos las preocupaciones, la contaminación atmosférica se considera un grave problema en sesenta y dos ciudades, y sólo en once la mayoría reconoció que «es fácil encontrar una buena vivienda a un precio razonable». Las ciudades con más oportunidades de trabajo son Praga, Copenhague y Dublín, donde más del 70 % de los encuestados afirman que

CUADRO 2. ES FÁCIL ENCONTRAR UN BUEN TRABAJO



Fuente: Comisión Europea.

CUADRO 3. ESTÁS SATISFECHO DE VIVIR EN TU CIUDAD



Fuente: Elaboración propia.

es fácil encontrar trabajo. Pero en tres de cada cuatro ciudades, la mayoría de los entrevistados discrepan de esta declaración. En tres ciudades, Palermo, Nápoles y Frankfurt del Óder, la gran mayoría opina que es difícil encontrar trabajo.

“ Aunque los ciudadanos en general están satisfechos con la calidad de servicios tales como la educación, la salud y la cultura, también manifiestan cierta preocupación por cuestiones como la disponibilidad de trabajo, el coste de la vivienda y la contaminación ”

Haciendo una comparativa entre las cuatro ciudades españolas, la mayoría de sus habitantes están satisfechos de vivir en ellas, donde más en Oviedo y Málaga (ver cuadro 3). Los ovetenses son con diferencia, los que más reconocen la limpieza de su ciudad. También en ésta última junto con Málaga es donde más seguros se encuentran sus ciudadanos. Por el contrario, aunque en las cuatro es difícil encontrar un buen tra-

bajo, en Oviedo esta preocupación es donde más existe. Encontrar una vivienda a un precio razonable y la polución atmosférica siguen siendo dos de los grandes problemas en Madrid y Barcelona.

La Encuesta de Percepción también ha servido como base para un estudio llevado a cabo por Gallup Europe sobre el atractivo de las ciudades europeas. Es de especial interés el apartado dedicado a la opinión que se tiene sobre las ciudades, como lugares para vivir o para visitar, no sólo sus propios ciudadanos sino también por los ciudadanos del resto de ciudades.

La sinopsis de los resultados de las encuestas en setenta ciudades de los veintisiete Estados miembros de la Unión Europea, y en cinco ciudades de Croacia y Turquía, así como los resultados detallados están disponibles en la web de Eurostat.

Las estadísticas urbanas extraídas del programa europeo Urban Audit (con datos sobre más de trescientas ciudades) proporcionan el cuadro más real sobre la situación socioeconómica, complementado con este estudio de la opinión pública.

Para saber más...

- Resultados de la Encuesta de Percepción sobre la Calidad de Vida en las ciudades europeas:
http://ec.europa.eu/regional_policy/urban2/audit_es.htm
- Estudio llevado a cabo por Gallup Europe sobre el atractivo de las ciudades europeas y basado en la Encuesta de Percepción:
http://ec.europa.eu/regional_policy/themes/urban/audit/pdf/manchin.ppt
- Programa europeo Urban Audit (con estadísticas urbanas de más de trescientas ciudades):
www.urbanaudit.org

